

Projet de territoire

Résultats de l'enquête grand public

Sur la base de 888 contributions citoyennes (en date du 11/2/2019)



Paris / Lyon / Nantes

www.auxilia-conseil.com

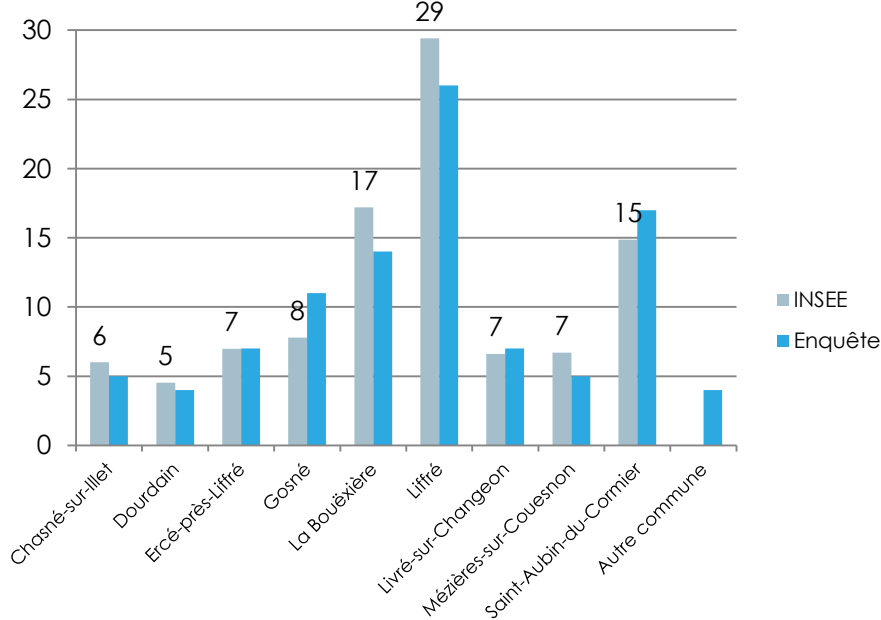
Une enquête qui rassemble

888 réponses reçues

Où habitent-ils ?

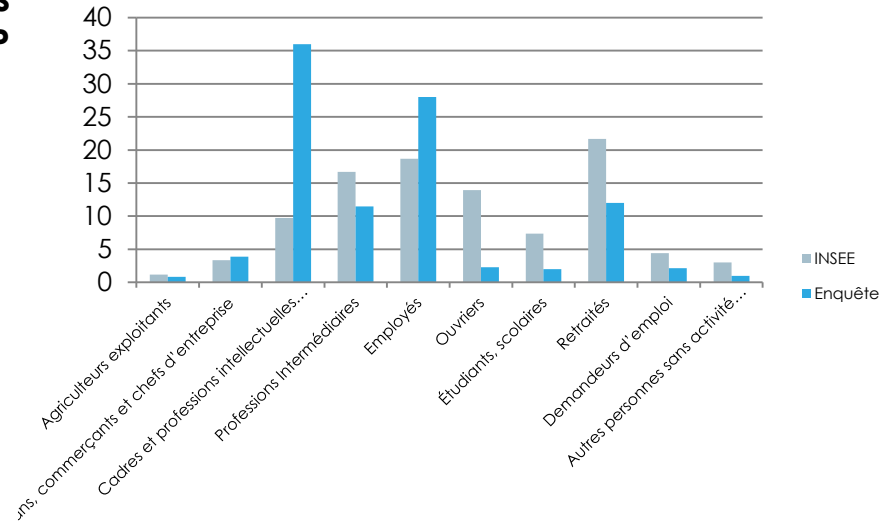
Une représentation relativement équilibrée au regard des populations INSEE

En % par rapport à la population totale



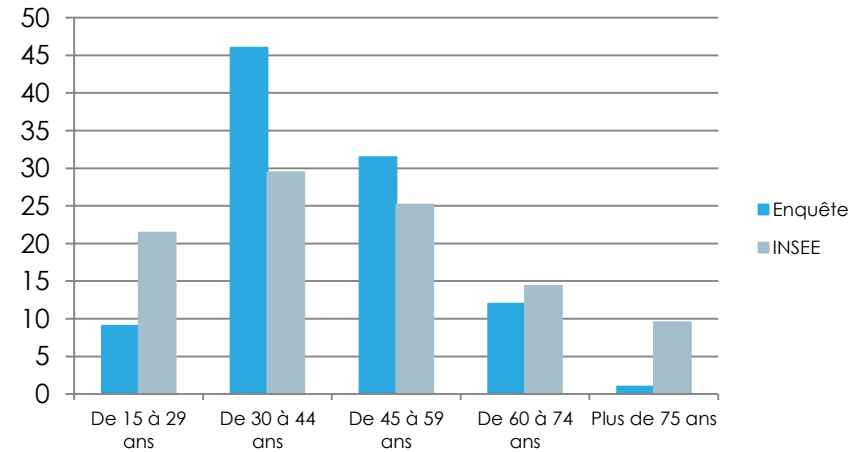
Part des CSP

En % par rapport à la population totale



Âge des répondants

En % par rapport à la population totale

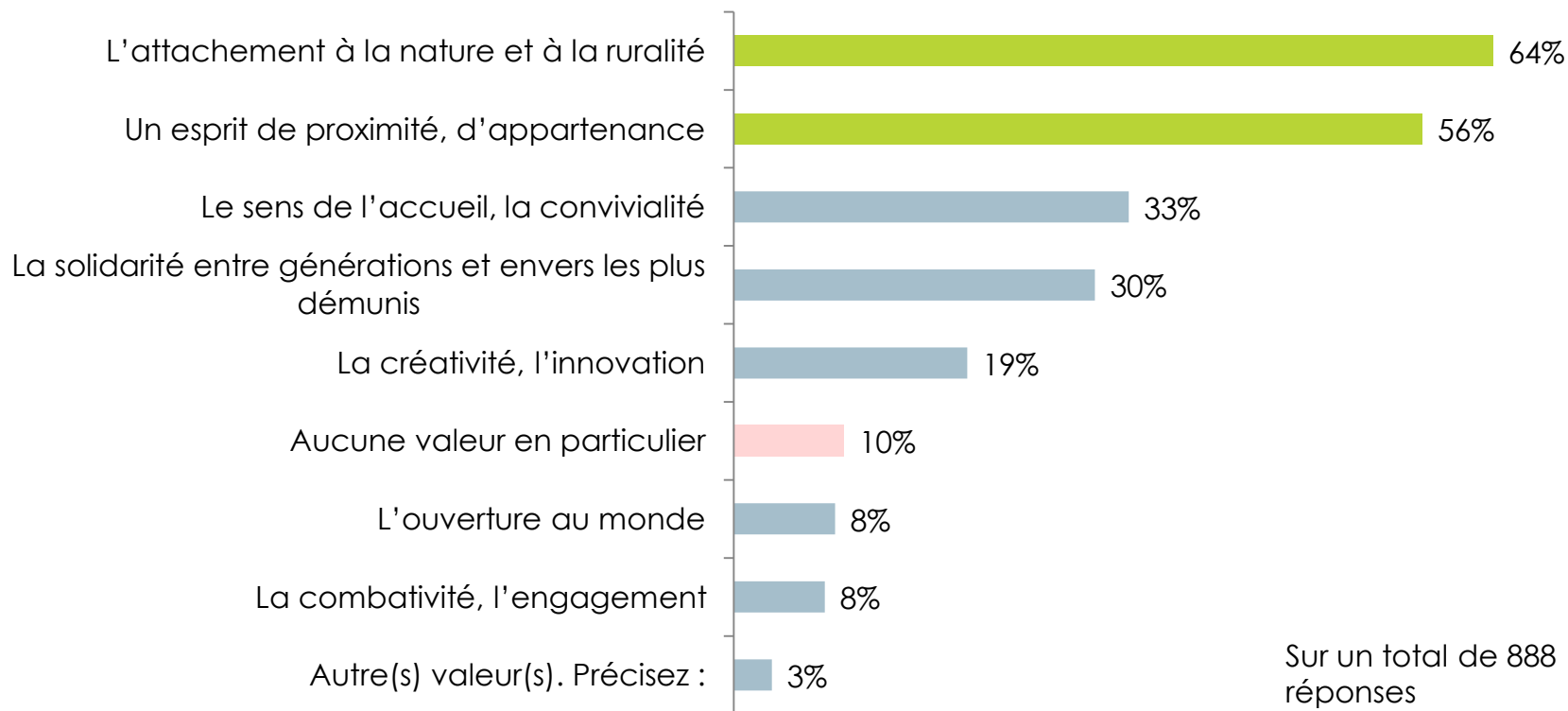


Une enquête dont la représentativité est à mesurer dans son ensemble

- Des CSP+ sur-représentés dans l'enquête
- 71 jeunes de moins de 30 ans ont répondu à l'enquête

Selon vous, quelles sont les valeurs communes aux habitants de Liffré-Cormier Communauté ?

[Cochez jusqu'à 3 réponses max]



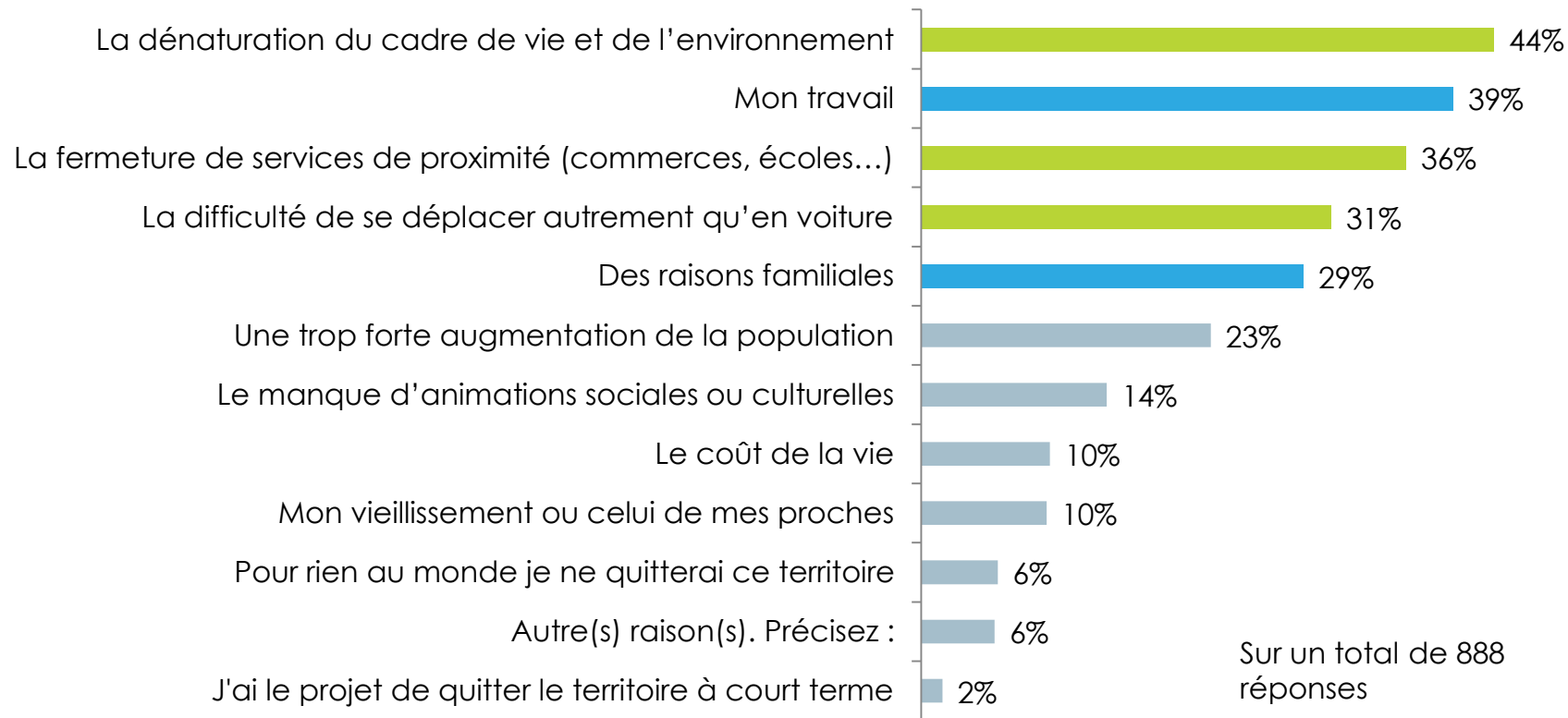
Lire : 64% des répondants ont sélectionné « l'attachement à la nature et à la ruralité » comme valeur commune aux habitants de Liffré-Cormier Communauté

A retenir : L'affirmation très marquée d'un sentiment d'appartenance centré sur des valeurs de proximité, de ruralité, de nature.

Des habitants qui en ont conscience : la réponse « aucune de valeur » a été retenue par moins de 10% des participants

Qu'est-ce qui pourrait vous faire quitter le territoire de Liffré-Cormier Communauté ?

[cochez jusqu'à 3 réponses max]

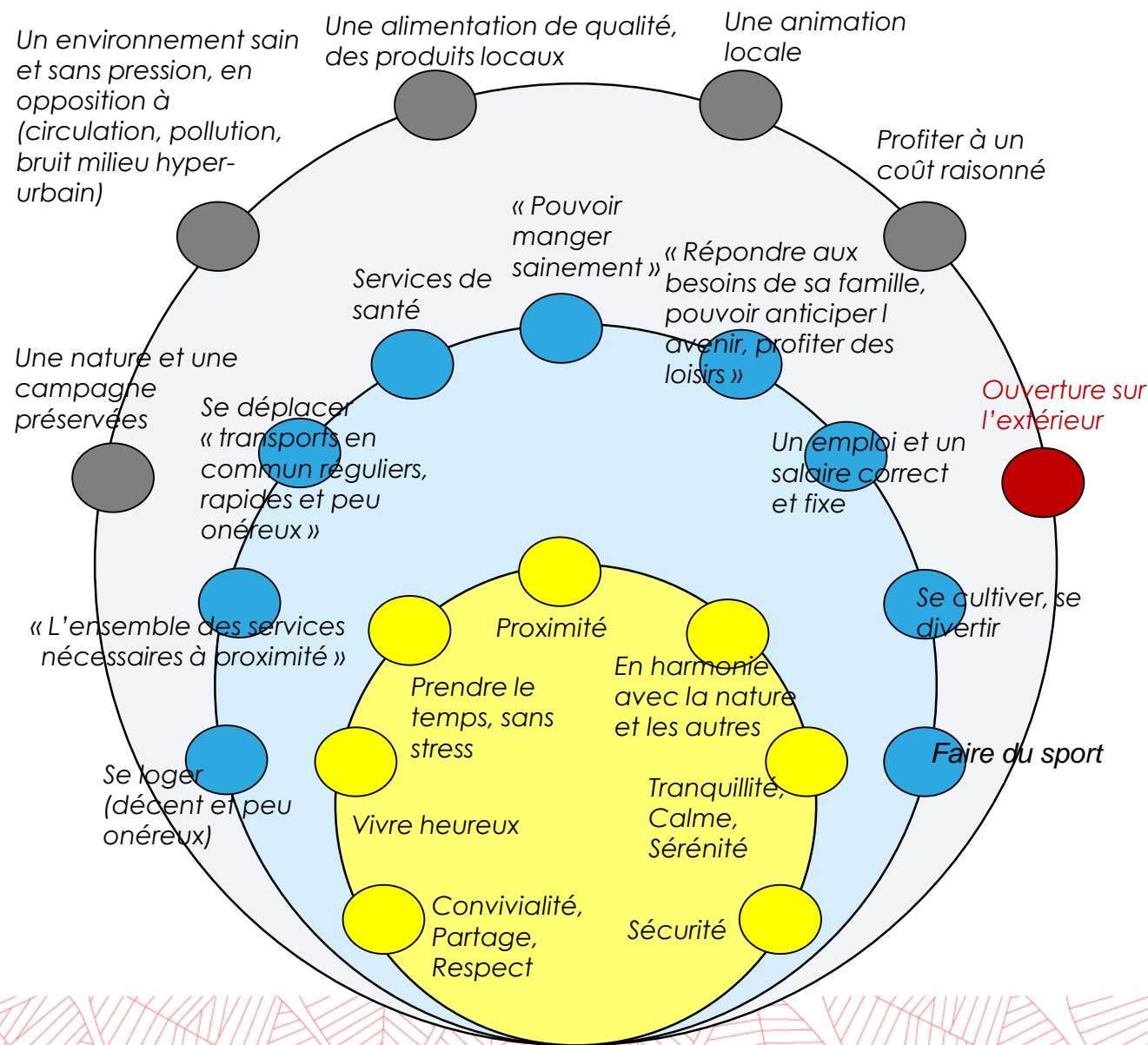


A retenir : Pour expliquer les motifs potentiels de départ, un équilibre entre des raisons purement individuelles (en bleu dans le schéma) et des évolutions négatives du cadre de vie local (en vert dans le schéma) : dénaturation, fermeture de services.

A noter 1/3 des participants retiennent « la difficulté de se déplacer autrement qu'en voiture »

Qu'est-ce que « VIVRE BIEN » pour vous ?

Sur 602 réponses traitées, une définition consensuelle et collégiale du vivre bien à Liffré Cormier Communauté



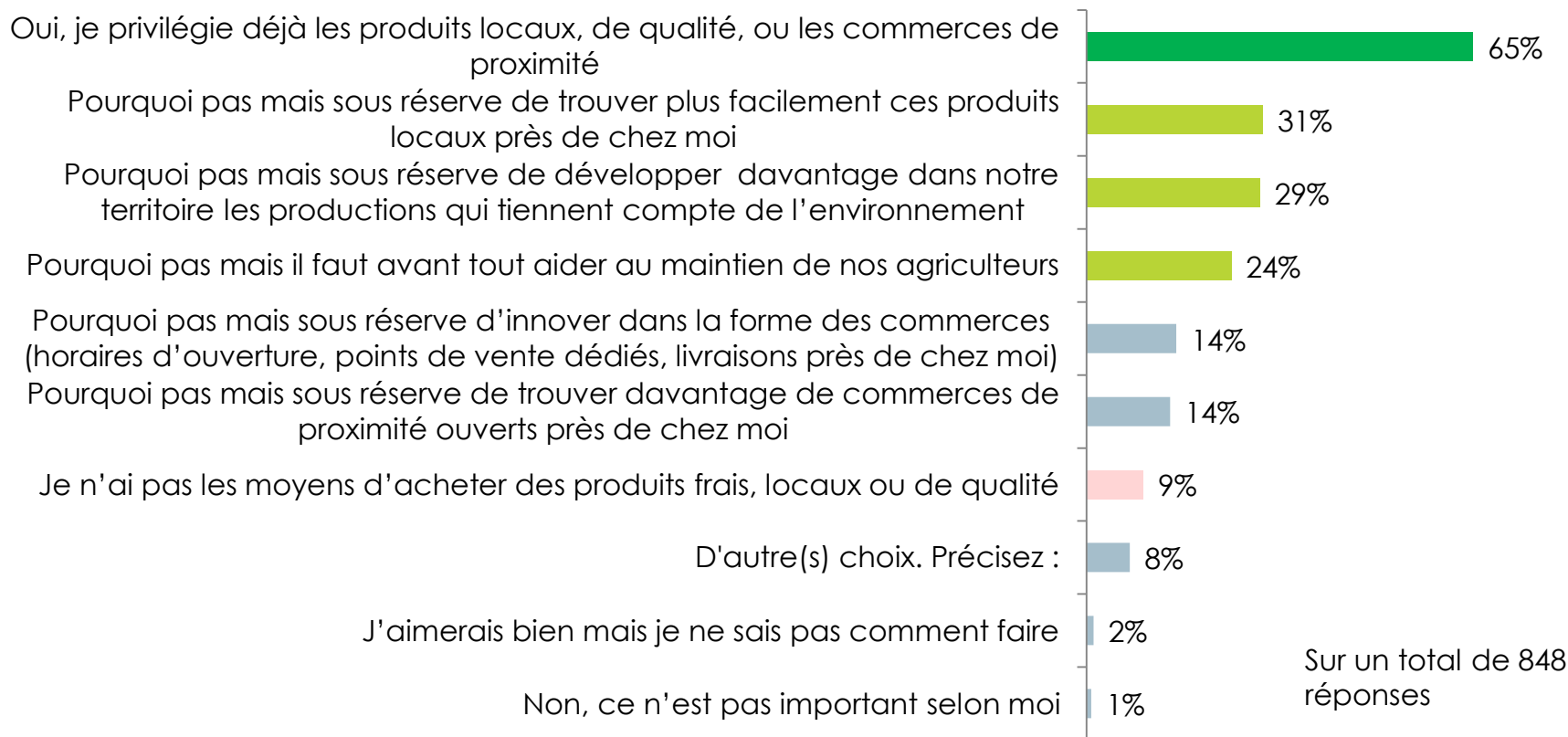
Des valeurs individuelles et collectives fortes construites autour de la **tranquillité**, la recherche du **bonheur**, la **proximité**, et l'**harmonie** entre les gens, et la nature

Des fonctions primaires d'un territoire : pas d'exigences superflues mais des **besoins fondamentaux** à pouvoir

Un environnement extérieur **sain** « en opposition à un modèle hyper-urbain », construit autour d'une relation privilégiée avec le local

(trop?) peu cité mais nécessaire : « Dans le respect et le soutien de nos concitoyens... ouverts sur l'extérieur, le monde... »

Mieux vous nourrir (c'est-à-dire avec des produits sains, locaux, de qualité et de saison) a-t-il du sens pour vous ? [cochez jusqu'à 3 réponses max]

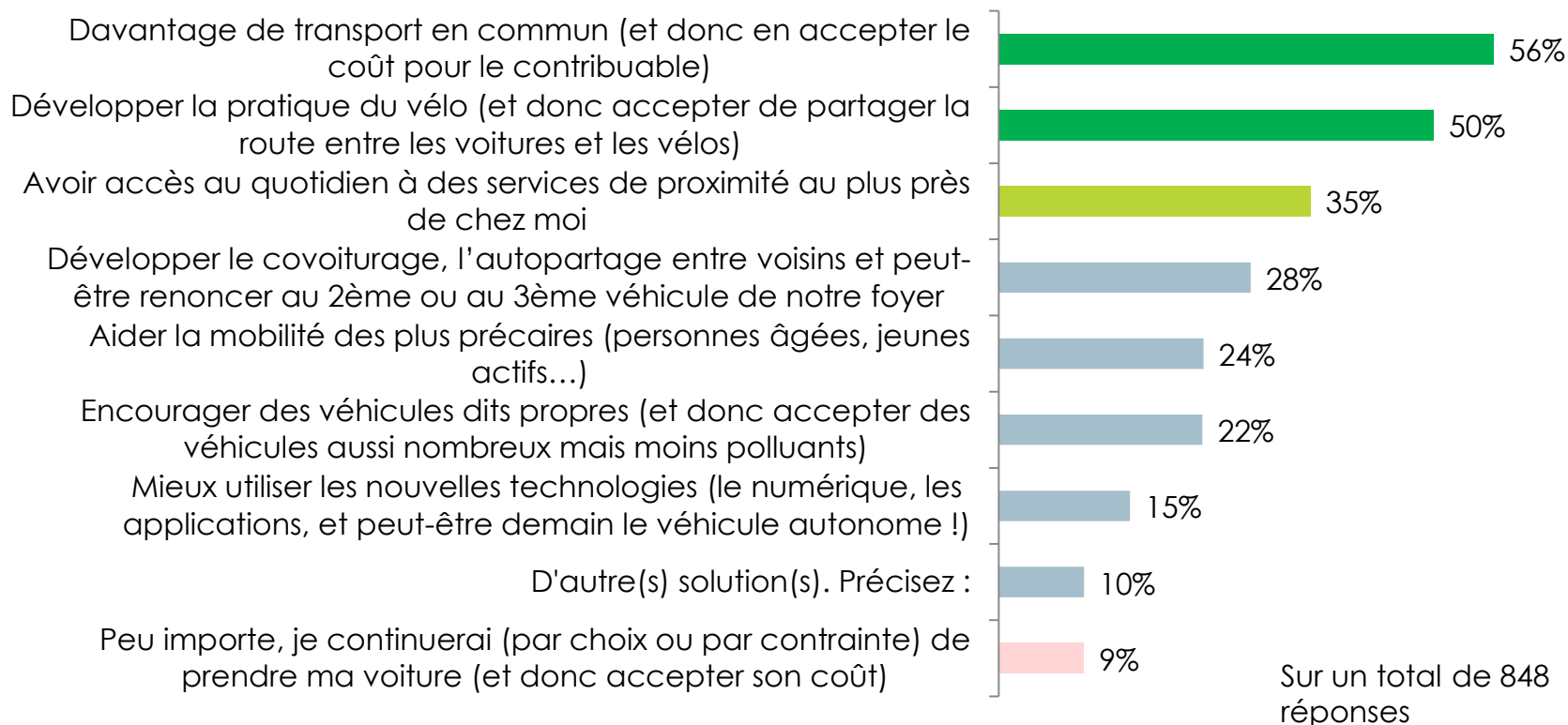


A retenir : 65% des participants déclarent « privilégier déjà les produits locaux, de qualité, ou les commerces de proximité » [une déclaration classique en enquête d'opinion ? Passer de la sensibilisation à l'accompagnement au changement ?]

Un soutien pour 1/3 des participants à affirmer localement aux circuits courts et plus globalement aux agriculteurs (avec un focus « prise en compte de l'environnement »)

A noter : près de 10% des participants déclarent « ne pas avoir les moyens d'acheter... »

Imaginons que, demain, on puisse moins prendre sa voiture pour se déplacer sur l'ensemble du territoire. Pour y parvenir, il me faudrait des solutions pour : [cochez jusqu'à 3 réponses max]

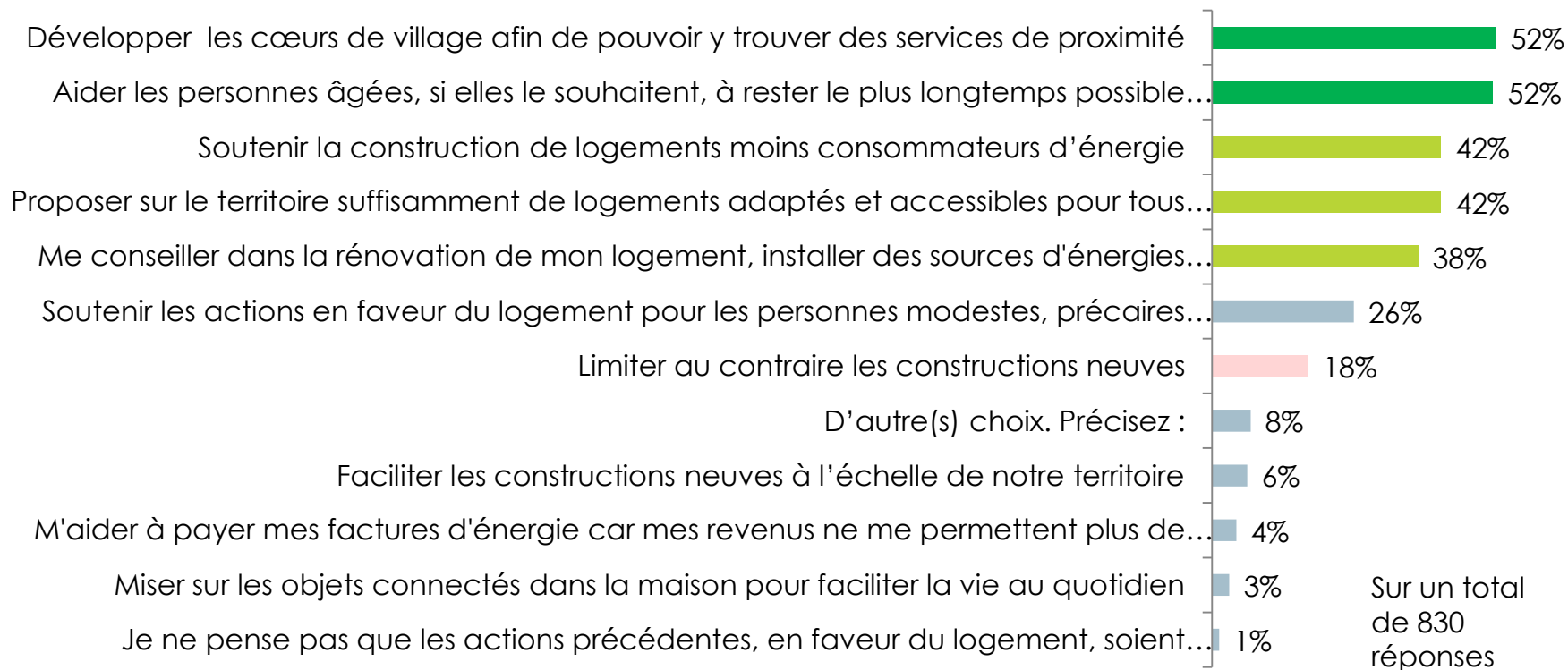


A retenir : nous retrouvons parmi les propositions qui font consensus 2 réponses traditionnellement citées « davantage de transport en commun » et « développer la pratique du vélo ». Leur formulation engageante « coût et partage de la route » peut traduire néanmoins autant une envie qu'une prise de conscience.

3^{ème} proposition retenue : des services de proximité. La réflexion d'avoir à moins se déplacer est une piste intéressante en matière de stratégie de mobilité.

Enfin, 9% des participants déclarent ne pas vouloir / pouvoir changer de mode de transport.

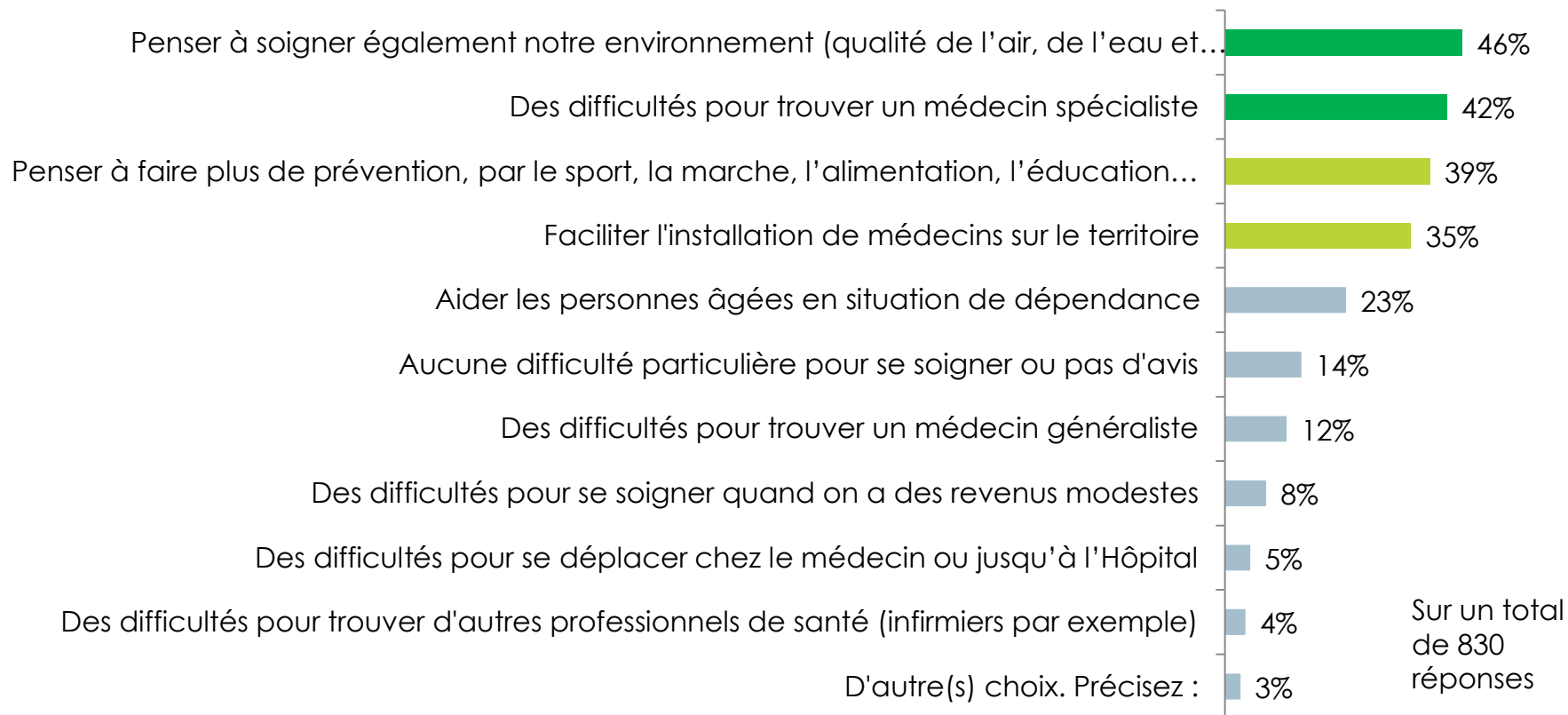
Aider à mieux se loger dans le territoire, pour vous c'est avant tout : [cochez jusqu'à 4 réponses max]



A retenir : deux orientations retiennent l'attention de plus de la moitié des participants : le maintien à domicile des personnes âgées et le développement réaffirmé des **cœurs de bourg** (en lien avec les services de proximité – cf question sur la mobilité)

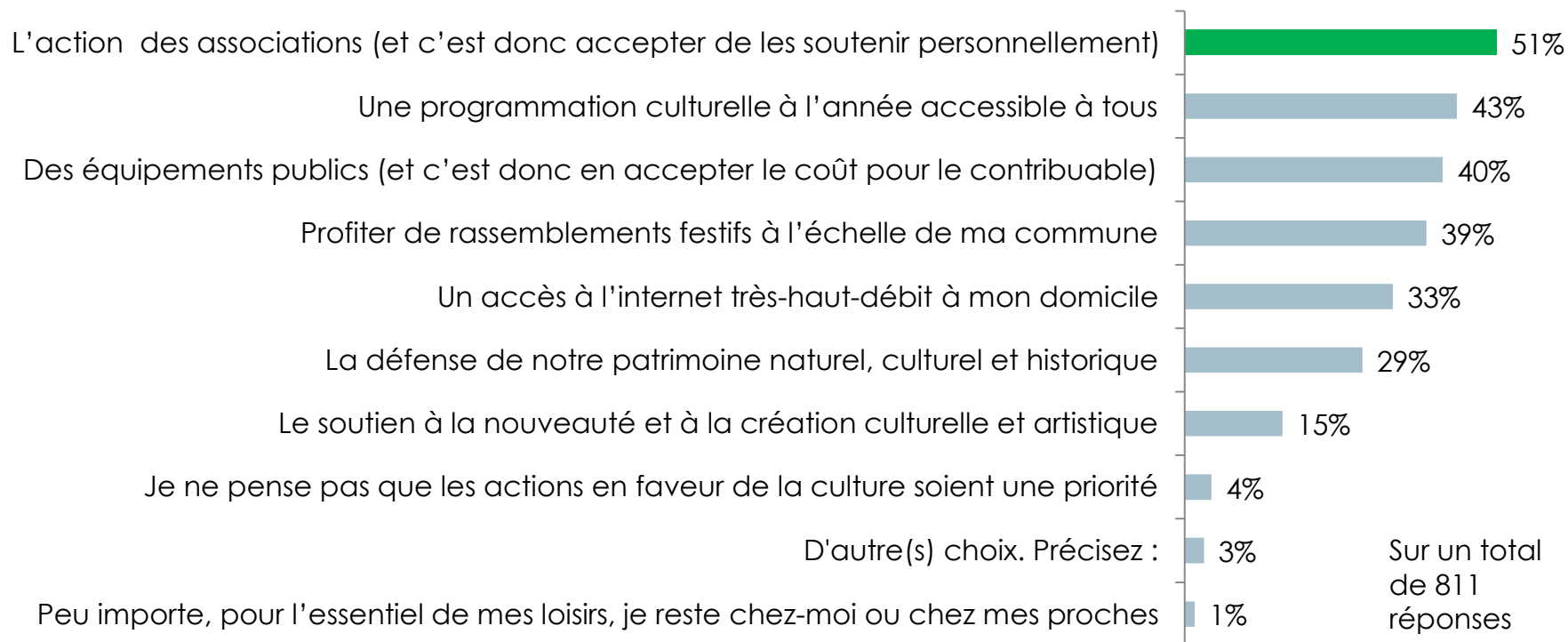
Des choix forts en matière de logement sont esquissés : des logements moins consommateurs d'énergie, adaptés et accessibles pour tous, et du soutien à la rénovation. A l'inverse, la limitation des constructions neuves ne réunit que 18% des participants.

Se soigner quand on habite ici, pour vous, c'est d'abord : [cochez jusqu'à 3 réponses max]



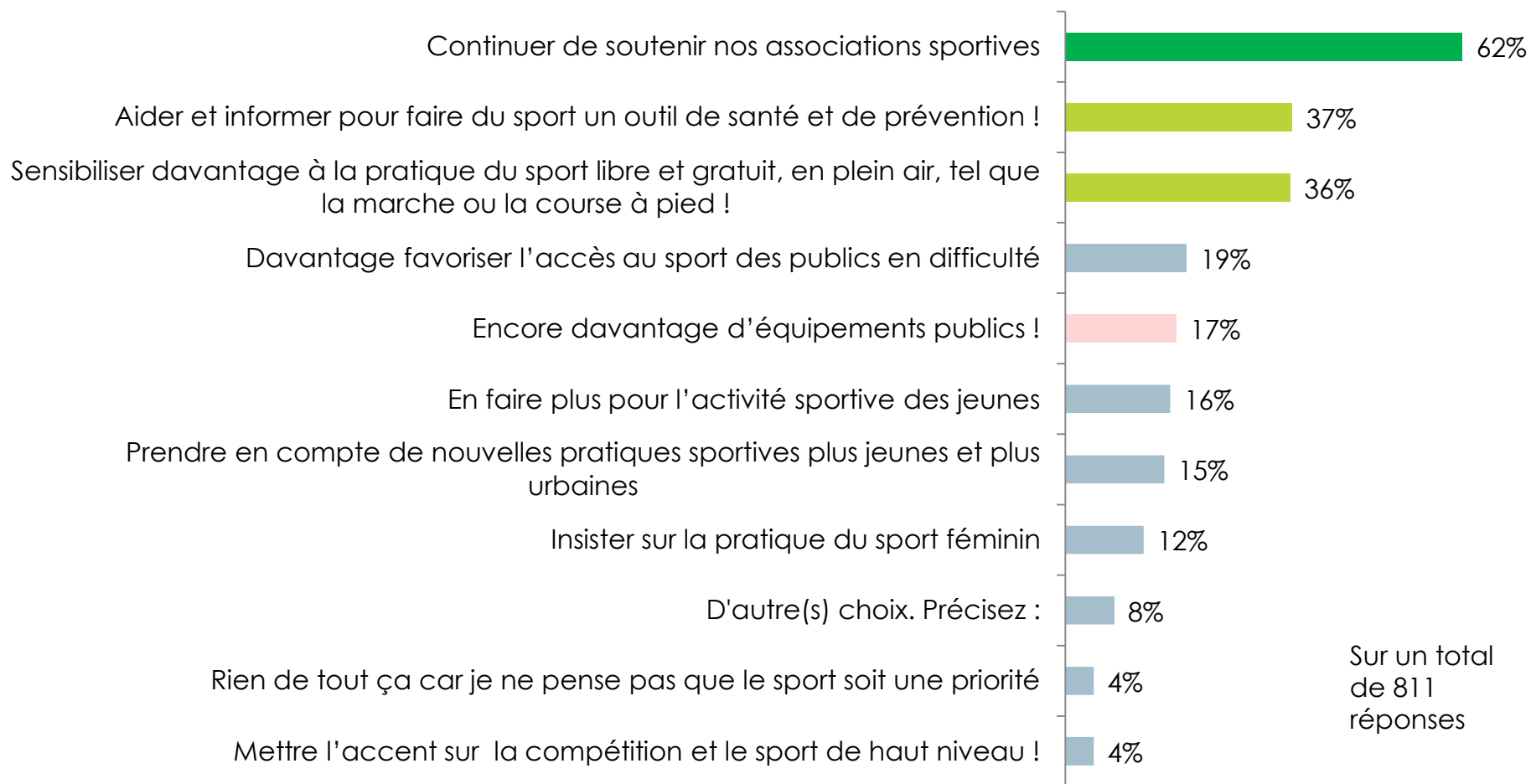
A retenir : un équilibre intéressant qui dessine les contours d'une politique santé transversale : autant de contributions en faveur de l'installation de professionnels de santé (par le biais d'équipements, matériels ?) qu'en faveur de la prévention au quotidien (santé environnementale, sport, marche, alimentation...). Que la première proposition soit la santé environnementale souligne à ce titre une réflexion particulièrement aboutie des habitants au regard des déterminants de santé traditionnels.

Se cultiver, se divertir, pour vous c'est avant tout : [cochez jusqu'à 3 réponses max]



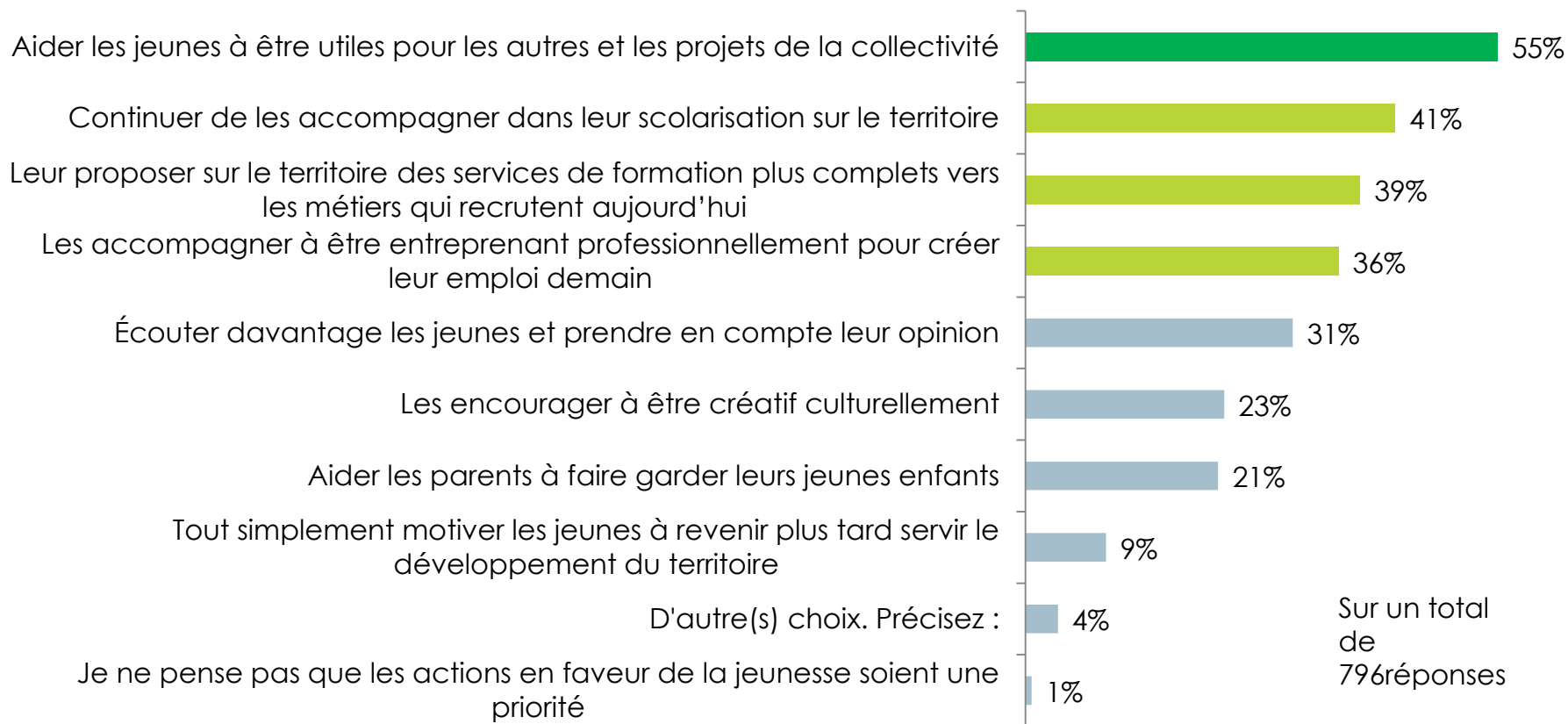
A retenir : en dépit d'une répartition équilibrée des modalités de réponse, la moitié des participants souligne l'importance du soutien aux associations. A noter que la demande d'équipements publics (si elle réunit près de 40% des participants) est à un niveau égal à la demande de rassemblements festifs dans les communes.

Notre territoire est bien connu pour être un territoire « sportif ». Mais le sport à Liffré-Cormier Communauté, ça devrait être selon vous: [cochez jusqu'à 3 réponses max]



A retenir : ces contributions sont dans le prolongement de la question relative à la culture. L'accent est mis très largement sur le soutien aux associations sportives (pour 62% des habitants). Deux propositions en lien avec la prévention et la santé (telle que la marche ou la course) recueillent plus d'1/3 des contributions des participants. A noter enfin que la priorité ne réside pas dans le demande d'équipements supplémentaires (seulement 17% des participants)

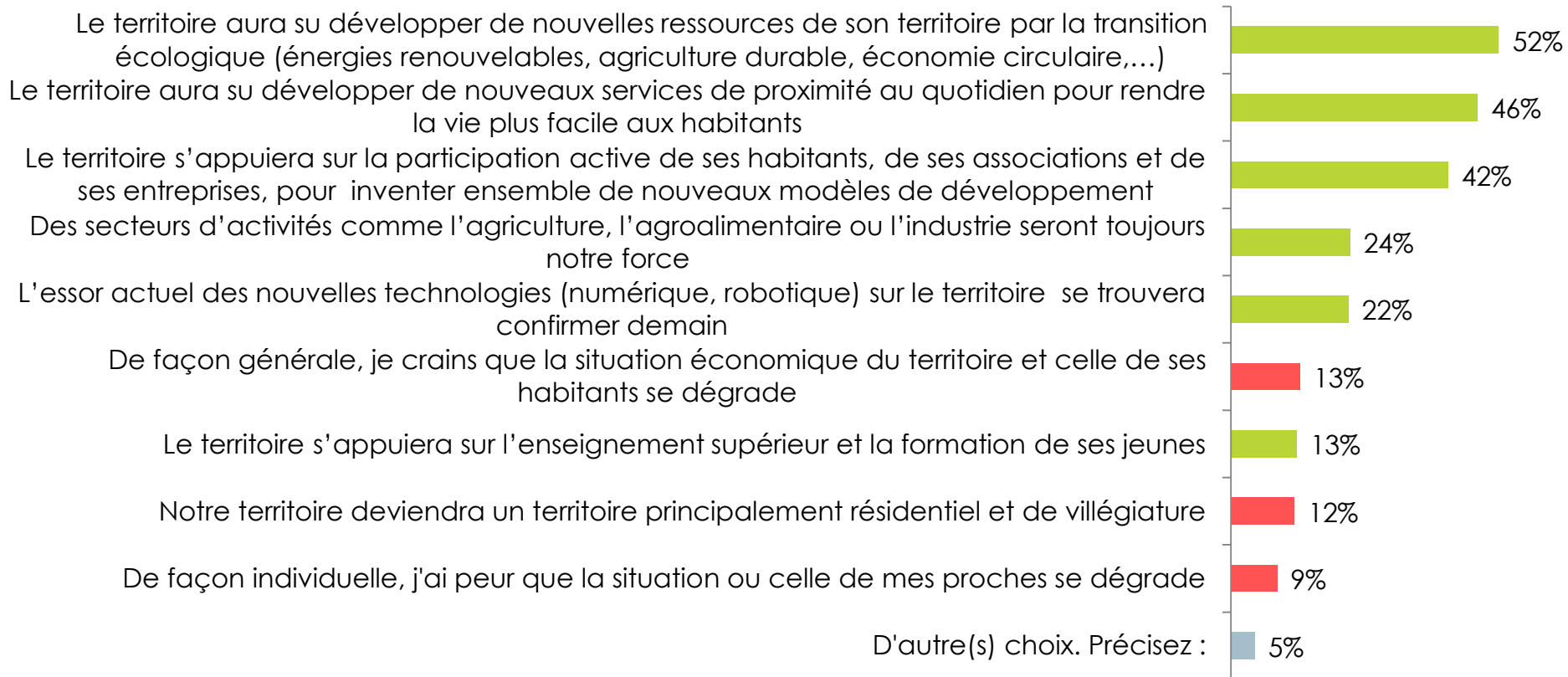
La jeunesse est l'avenir de notre territoire. Oui mais cela passe par: [cochez jusqu'à 3 réponses max]



A retenir : pour 55% des habitants, la priorité passe par l'accompagnement des jeunes « à être utile pour les autres et les projets de la collectivité ». Les 3 propositions suivantes déclinent de façon claire des objectifs de scolarisation et de formation.

Comment voyez-vous l'évolution économique du territoire dans les 10 à 20 prochaines années ? [cochez jusqu'à 3 réponses max]

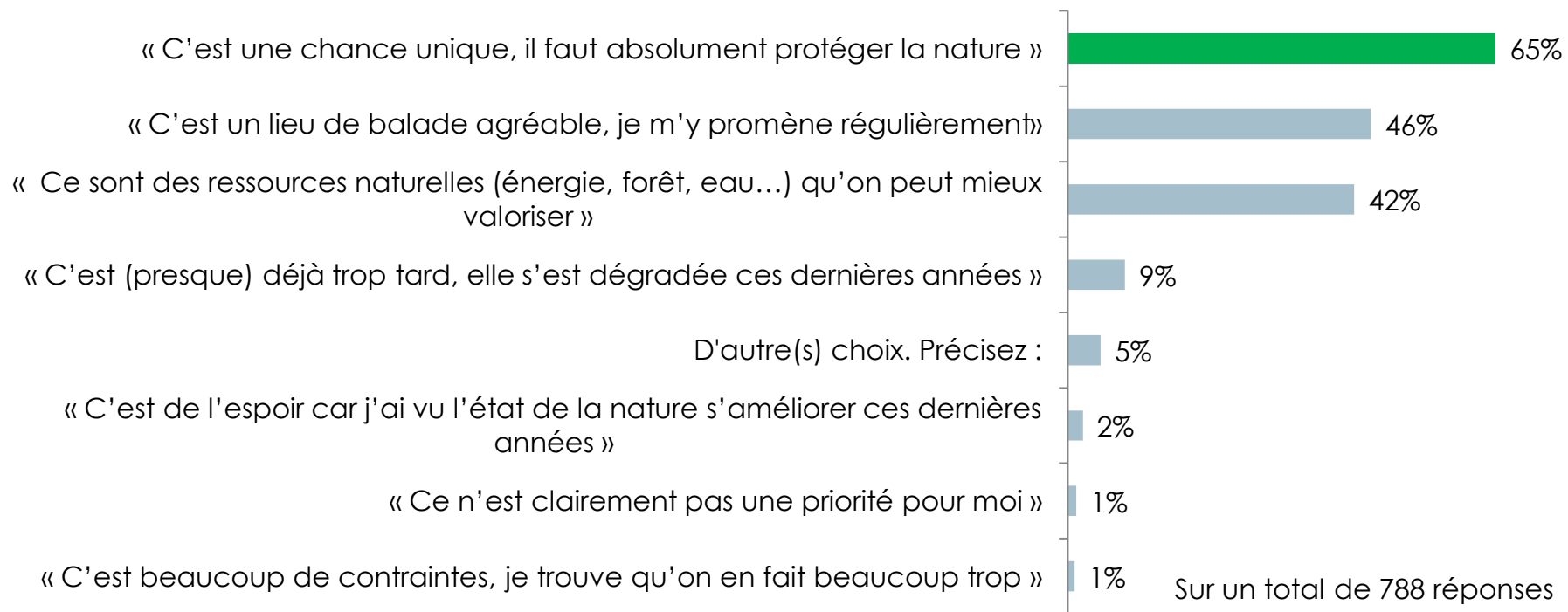
Sur un total de 796 réponses



A retenir : un optimisme affirmé quant à l'avenir économique du territoire (60% des habitants couleur verte contre 1/3 plus pessimistes couleur rouge) qui repose sur 3 piliers du développement local :

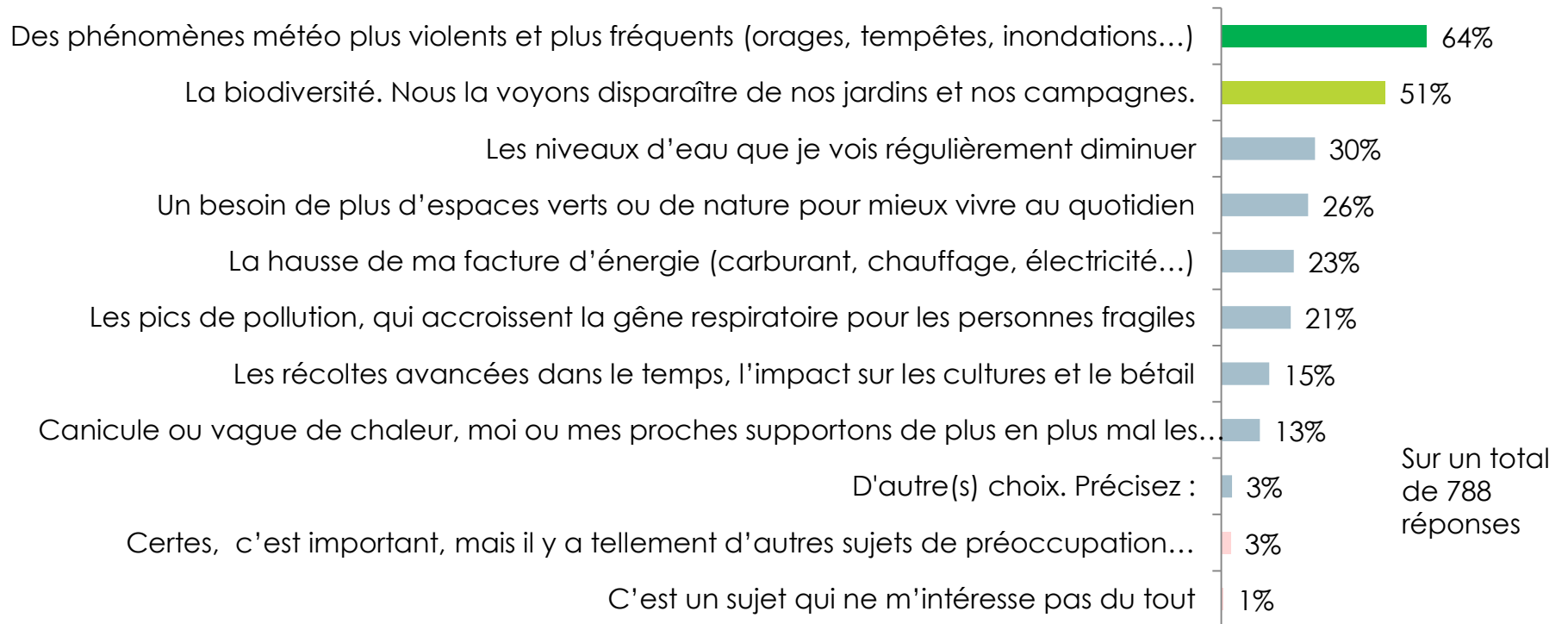
- La transition écologique (plus d'un participant sur 2)
- Les services de proximité « pour une vie plus facile »
- La participation active des habitants et des acteurs locaux

Quelle proposition illustre le mieux le regard que vous portez sur la nature à l'échelle du territoire de Liffré-Cormier Communauté? [cochez jusqu'à 2 réponses max]



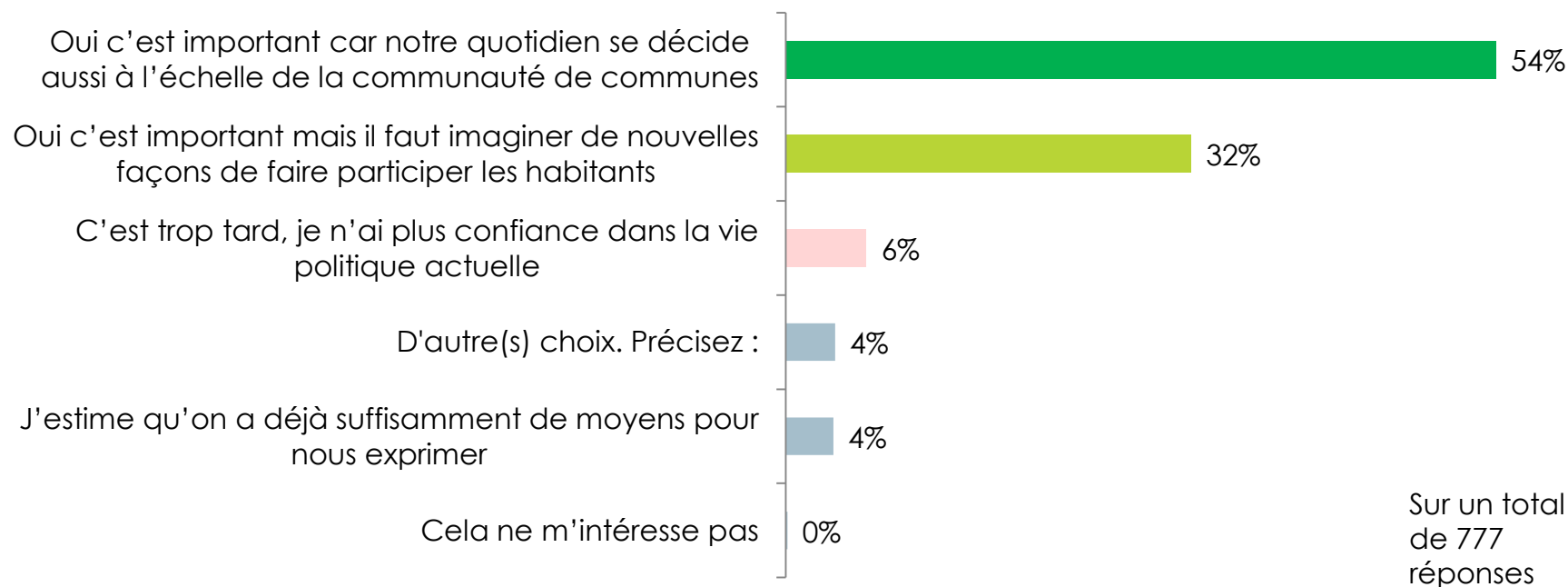
A retenir : Préservation et valorisation : la nature comme enjeu de préservation, 1ère occurrence des répondants. Des ressources naturelles à mieux valoriser (énergie, forêt, eau) : 3ème occurrence

Difficile bien souvent de se représenter le lien entre le changement climatique et nos modes de vie. Pourtant nous sommes tous plus ou moins sensibles à des conséquences de plus en plus concrètes. Pour vous c'est plutôt...? [cochez jusqu'à 3 réponses max]




A retenir : 64% des habitants font le constat de phénomènes météo plus fréquents ou plus violents. Deuxième citation, la biodiversité particulièrement impactée et menacée de disparition. Une prise de conscience globale : ce sujet est jugé pas ou peu important par moins de 4% des habitants.

Mieux prendre en compte l'avis des habitants du territoire et la participation de tous les citoyens, qu'en pensez-vous ? [cochez 1 seule réponse]



A retenir : 86% des répondants affirment l'importance de la participation citoyenne (tout en demandant de nouvelles façons de participer)
6% des répondants déclarent ne plus avoir confiance « dans la vie politique actuelle »

Quel est votre intérêt pour le projet de territoire de Liffré-Cormier Communauté ? 1 seule réponse possible



En commentaire : base email des personnes intéressées à participer et souhaitant être tenu informées [387 emails]

/ VOS PRIORITES
D' ACTIONS
[question ouverte]



Et si demain vous étiez Président(e) de la Communauté de communes de Liffré-Cormier Communauté, quelles sont les trois actions que vous mettriez en place de façon prioritaire ?

Sur 569 répondants à cette question...



« Des pistes cyclables sécurisées entre les villes de la communauté commune pour inciter les personnes à prendre leur vélo pour les petits déplacements de 4-5 km »

« Permettre la construction de zones solaire ou éolien pour une autonomie en électricité de la communauté de commune ».

« Le meilleur déchet, ce n'est pas celui qu'on recycle (car cela coûte encore de l'énergie), mais celui qu'on ne produit pas »

« Trouver des moyens originaux et écolo d'emmener les enfants des lotissements à l'école (calèche, vélo multi-sièges...) »

« Valoriser et développer le modèle économique des entreprises en SCOP sur le territoire »

« Une politique en faveur des entreprises locales quel que soit leur taille et séduire les futurs entrepreneurs »

« Définir des corridors écologiques et maintenir la nature en ville et dans les zones rurales »

« Garder l'esprit de village et de solidarité aux plus démunis »

« Réflexion et anticipation à long terme sur les futurs besoins de circulation (piétons, cyclistes, automobilistes) et sur les nouveaux emplacements pour les commerces »

« Remettre en état un maillage de haies et de chemin creux sur le territoire, pour améliorer la mobilité pédestre à la campagne, là où beaucoup de chemins de balade ont disparu (cf. cadastre) au profit de l'agrandissement de parcelles agricoles »



/ Explorations complémentaires

Quelle mesure de la précarité ?

Question	Réponse	% de réponses moyen	% < 30 ans	% > 60 ans
Motif de départ possible	<i>Le coût de la vie</i>	10%	10%	9%
Alimentation	<i>Je n'ai pas les moyens d'acheter des produits frais, locaux ou de qualité</i>	9%	4%	9%
Moins prendre sa voiture pour se déplacer	<i>Aider la mobilité des plus précaires (personnes âgées, jeunes actifs...)</i>	24%	25%	50%
Aider à se loger	<i>M'aider à payer mes factures d'énergie car mes revenus ne me permettent plus de me chauffer correctement</i>	4%	7%	4%
	<i>Soutenir les actions en faveur du logement pour les personnes modestes, précaires ou en situation de logement insalubre</i>	26%	25%	27%
Se soigner	<i>Des difficultés pour se soigner quand on a des revenus modestes</i>	8%	8%	13%

- 9% des répondants déclarent ne pas avoir «les moyens d'acheter des produits frais, locaux ou de qualité »
- Pour 7% des jeunes de moins de 30 ans, leur revenu ne leur permet plus de se chauffer correctement
- L'enjeu du droit à la mobilité (notamment pour les +de 60 ans) et de l'accès au logement
- 13% des plus de 60 ans déclarent avoir des difficultés pour se soigner quand on a des revenus modestes

Les moins de 30 ans : des attentes qui diffèrent du reste de la population

Retour sur les principales différences [71 répondants < 30 ans]

Question	Réponse	% de réponses < 30 ans	% de réponses moyen
Valeurs communes	Aucune valeur en particulier	7%	10%
Motif de départ possible	<ul style="list-style-type: none"> • Mon travail • Une trop forte augmentation de la population 	54% 25%	39% 23%
Alimentation	<ul style="list-style-type: none"> • Pourquoi pas mais sous réserve de trouver plus facilement ces produits locaux près de chez moi • Pourquoi pas mais sous réserve de trouver davantage de commerces de proximité ouverts près de chez moi • Pourquoi pas mais sous réserve d'innover dans la forme des commerces (horaires d'ouverture, points de vente dédiés, livraisons près de chez moi) • Je n'ai pas les moyens d'acheter des produits frais, locaux ou de qualité 	39% 23% 20% 4%	31% 14% 14% 9%
Transports	Développer le vélo	56%	50%

Un territoire de valeurs

7% des répondants de moins de 30 ans affirment qu'aucune valeur commune ne rassemble les habitants (contre 10% réponses moyennes)

Pour les moins de 30 ans la préservation d'un modèle de développement maîtrisé

- La crainte d'une trop forte augmentation de la population davantage marquée
- De même que la limitation des constructions neuves

Alimentation et circuits courts

- Des solutions à inventer pour en faciliter l'accès

Mobilité durable

- Le vélo comme solution assumée de mobilité

Les moins de 30 ans : des attentes qui diffèrent du reste de la population

Retour sur les principales différences [71 répondants < 30 ans]

Question	Réponse	% de réponses < 30 ans	% de réponses moyen
Logement	• Aider les personnes âgées, si elles le souhaitent, à rester le plus longtemps possible dans leur domicile		
	• Limiter au contraire les constructions neuves	39%	52%
	• Soutenir la construction de logements moins consommateurs d'énergie	23%	18%
	• Développer les cœurs de village afin de pouvoir y trouver des services de proximité	35%	42%
		39%	52%
Se soigner	Faciliter l'installation de médecins	44%	35%
Culture	• L'action des associations (et c'est donc accepter de les soutenir personnellement)	42%	51%
	• Profiter de rassemblements festifs à l'échelle de ma commune	42%	38%
	• La défense de notre patrimoine naturel, culturel et historique	37%	29%
Sport	• Insister sur la pratique du sport féminin		
	• Mettre l'accent sur la compétition et le sport de haut niveau !	30%	12%
	• Aider et informer pour faire du sport un outil de santé et de prévention !	13%	4%
		24%	37%

Logement

- La priorité réside dans un logement accessible (et non dans le développement des cœurs de bourg)

Culture

- Des marqueurs relatifs aux rassemblements festifs dans les communes et la défense du patrimoine

Santé

- L'anticipation liée à l'installation de médecins ?

Sports

- Des marqueurs relatifs aux sport féminin et sport de haut niveau

Les moins de 30 ans : des attentes qui diffèrent du reste de la population

Retour sur les principales différences [71 répondants < 30 ans]

Question	Réponse	% de réponses < 30 ans	% de réponses moyen
Jeunesse	<ul style="list-style-type: none"> Écouter davantage les jeunes et prendre en compte leur opinion Continuer de les accompagner dans leur scolarisation sur le territoire 	54% 31%	31% 41%
Economie	<ul style="list-style-type: none"> L'essor actuel des nouvelles technologies (numérique, robotique) sur le territoire se trouvera confirmé demain Le territoire s'appuiera sur l'enseignement supérieur et la formation de ses jeunes Le territoire s'appuiera sur la participation active de ses habitants, de ses associations et de ses entreprises, pour inventer ensemble de nouveaux modèles de développement Pessimisme des répondants 	13% 23% 54% 20%	22% 13% 42% 34%
Nature	<ul style="list-style-type: none"> Ce sont des ressources naturelles (énergie, forêt, eau...) qu'on peut mieux valoriser 	52%	42%
Changement climatique	<ul style="list-style-type: none"> La biodiversité. Nous la voyons disparaître de nos jardins et nos campagnes. 	61%	51%

Une jeunesse qui aspire à être écoutée davantage !

Un optimisme économique réel des moins de 30 ans, > aux plus âgés
Il repose, non sur les nouvelles technologies (13%), mais **sur la formation des jeunes, l'enseignement supérieure, la participation active des habitants et des ressources naturelles à mieux valoriser !**

/ MERCI de votre attention



AGENCE AUXILIA DE NANTES GRAND-OUEST

Christian Chatard – Chef de projet

Christian.chatard@auxilia-conseil.com

Tel. 06.32.91.65.36

Le Solilab
8 rue Saint Domingue
44000 NANTES